







Mietgeräte Injektionstechnik

	K MUNG[®] 10 <small>■ Mörtelmischpumpe</small>	K Mini MUNG[®] Pumpe[®]	K Mini Pumpe[®]	K Mörtelpumpe[®]	K Benti[®]	K Siloanhänger Fräschu[®]
Technische Informationen						
Antrieb kW:	4.2,5.5 kW	1.5 kW	1.8 kW	4.2 kW	4.2,5.5 kW	5.5 kW
Volt:	400	230	230	400	400	400
Mengenverstellbar		x	x	x	x	optional
Förderleistung min:	500 l/h	12 l/h	42 l/h	500 l/h	500 l/h	500 l/h
Förderleistung max:	3500 l/h	1080 l/h	360 l/h	3500 l/h	3500 l/h	1440 l/h
Pumpendruck max:	60 bar	25 bar	15 bar	60 bar	70 bar	60 bar
Körnung max:	2 mm	1 mm	1 mm	2 mm	4 mm	2 mm
Kabelfernsteuerung:	x	x		x	x	
Funkfernsteuerung:	x	x				x
Länge [mm] (Aggregat)	1900 mm	1420 mm	950 mm	1650 mm	1950 mm	3000 mm
Breite [mm] (Aggregat)	700 mm	500 mm	500 mm	500 mm	750 mm	1700 mm
Höhe [mm] (Aggregat)	870 mm	890 mm	860 mm	830 mm	1210 mm	1700 mm
Gewicht [kg] (Aggregat)	160 kg	118 kg	33 kg	146 kg	300 kg	1300 kg (leer)